

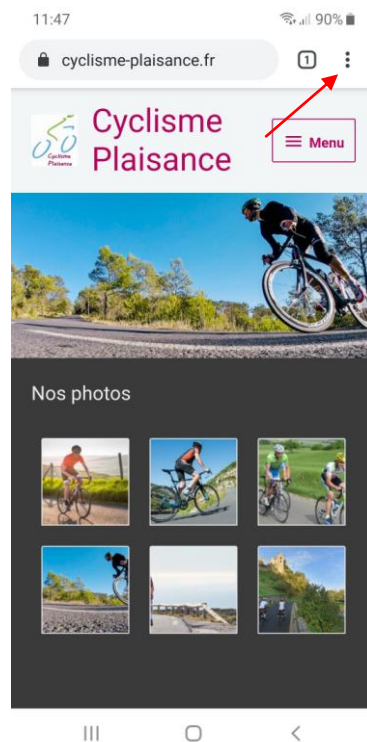
Mise en place d'une icone Accès direct au site du Cyclisme Plaisance sur Android

Pour accéder plus facilement au site du Cyclisme Plaisance sur votre téléphone ou tablette vous pouvez créer une icone comme pour une application.

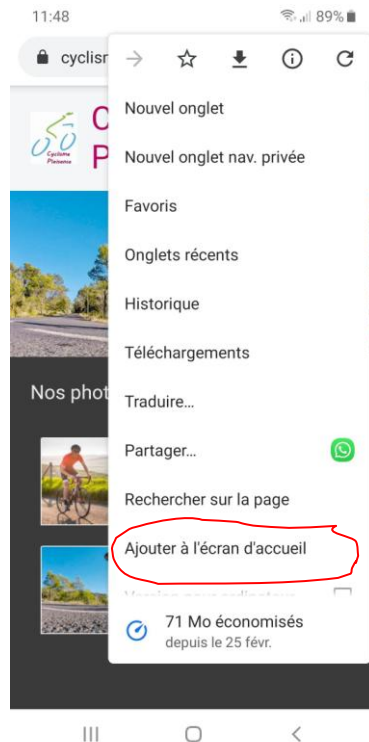
1/ Lancer le navigateur internet Chrome



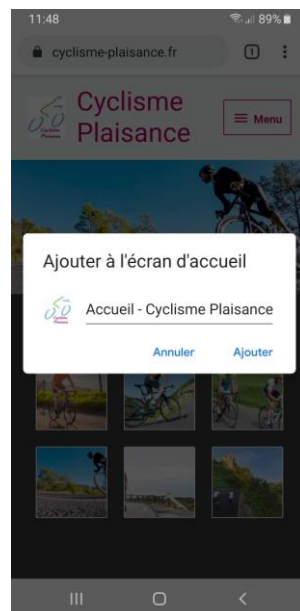
2/Sur la barre d'adresse taper : cyclisme-plaisance.fr



3/La page d'accueil du site s'ouvre, en haut à droite cliquer sur les 3petits points un bandeau latéral s'ouvre et rechercher vers le bas de ce bandeau "ajouter à l'écran d'accueil"



cliquez dessus puis sur la pop-up qui s'ouvre vous pouvez modifier le titre de l'icône (par exemple supprimer accueil comme cela le titre de l'icône sera juste Cyclisme Plaisance) et cliquez sur ajouter,



puis une deuxième fois sur ajouter sur l'écran suivant.



4/ Vous trouverez l'icone sur votre écran d'accueil, peut être s'il n'y a plus de place sur votre écran d'accueil le système vous créera une nouvelle page étendant l'écran d'accueil sur laquelle l'icone sera posée. Vous pourrez alors la déplacer comme n'importe laquelle des icones de l'écran.

